

11月GTX 1650同比上月增长0.66%的份额 位居榜首

Steam平台是Valve公司开发设计的游戏和软件平台。Steam平台是全球最大的综合性数字发行平台之一。玩家可以在该平台购买、下载、讨论、上传和分享游戏和软件。






















从数据我们很直观的看到全球玩家的电脑配置的整体水平，无论你怎么夸夸其谈，数据是不会骗人的。



12月初Steam平台官网公布了11月使用该平台的硬件配置占比数据，玩家最关心的显卡部分，NVIDIA GeForce GTX 1650以6.32%的占比成为本月的榜首，同比上月增长了+0.66%，而且NVIDIA GeForce GTX 1060本月占据第二名；其中占比6.94%，将近相比上月略有-1.85%的下降，相比第二

名的NVIDIA GeForce RTX 2060的5.19%的占比，下降了-1.46%；

而3060系列则是NVIDIA GeForce RTX 3060 Laptop GPU作为其大哥大，排名第一占比4.00%，NVIDIA GeForce RTX 3070占比2.33%，排名第二；NVIDIA GeForce RTX 3060 Ti则占比2.10%排名3060系列的第三。

所有显卡	JUL	AUG	SEP	OCT	NOV
 NVIDIA GeForce GTX 1650	6.35%	6.24%	6.32%	5.61%	6.27% +0.66%
 NVIDIA GeForce GTX 1060	7.12%	6.60%	6.94%	7.62%	5.77% -1.85%
 NVIDIA GeForce RTX 2060	5.10%	5.02%	5.19%	6.10%	4.64% -1.46%
 NVIDIA GeForce RTX 3060 Laptop GPU	3.34%	3.39%	4.00%	3.39%	4.63% +1.24%
 NVIDIA GeForce GTX 1050 Ti	5.67%	4.99%	4.91%	4.39%	4.60% +0.21%
 NVIDIA GeForce RTX 3060	2.58%	3.24%	3.52%	5.47%	3.41% -2.06%
 NVIDIA GeForce GTX 1660 Ti	2.79%	2.55%	2.57%	2.28%	2.46% +0.18%
 NVIDIA GeForce RTX 3070	2.29%	2.32%	2.33%	2.76%	2.44% -0.32%
 NVIDIA GeForce GTX 1660 SUPER	2.47%	2.46%	2.52%	2.34%	2.41% +0.07%
 NVIDIA GeForce GTX 1050	2.83%	2.57%	2.45%	2.18%	2.40% +0.22%
 NVIDIA GeForce RTX 3060 Ti	1.90%	2.00%	2.10%	2.53%	2.27% -0.26%
 NVIDIA GeForce RTX 3050	1.38%	1.62%	1.94%	1.83%	2.26% +0.43%
 AMD Radeon Graphics	1.32%	1.68%	1.74%	1.63%	1.93% +0.30%
 NVIDIA GeForce GTX 1070	2.41%	2.03%	1.97%	1.88%	1.89% +0.01%
 NVIDIA GeForce RTX 3080	1.68%	1.70%	1.69%	1.82%	1.84% +0.02%
 NVIDIA GeForce RTX 2070 SUPER	1.99%	1.78%	1.68%	1.73%	1.58% -0.15%
 Intel(R) Iris(R) Xe Graphics	0.76%	1.21%	1.35%	1.30%	1.57% +0.27%
 NVIDIA GeForce GTX 1660	1.78%	1.74%	1.95%	2.74%	1.51% -1.23%
 Intel(R) UHD Graphics	0.87%	1.38%	1.32%	1.31%	1.45% +0.14%
 NVIDIA GeForce GTX 1650 Ti	1.30%	1.26%	1.26%	1.09%	1.28% +0.19%
 AMD Radeon RX 580	1.47%	1.28%	1.19%	1.08%	1.20% +0.12%

在公布的其他数据中，16GB内存占比52.62%排名第一；CPU核心2.3 Ghz to 2.69 Ghz占比20.07%排名第一；6核心CPU以32.6%排名第一；VR配件Oculus Quest2以41.12%的占比，继续霸榜。

从以上数据中，NVIDIA GeForce GTX 1650也是不错的选择。

本文链接：<https://dqcm.net/zixun/16699521381076.html>