

谷歌 ChromeOS 108版本更新上线 引入回收站机制

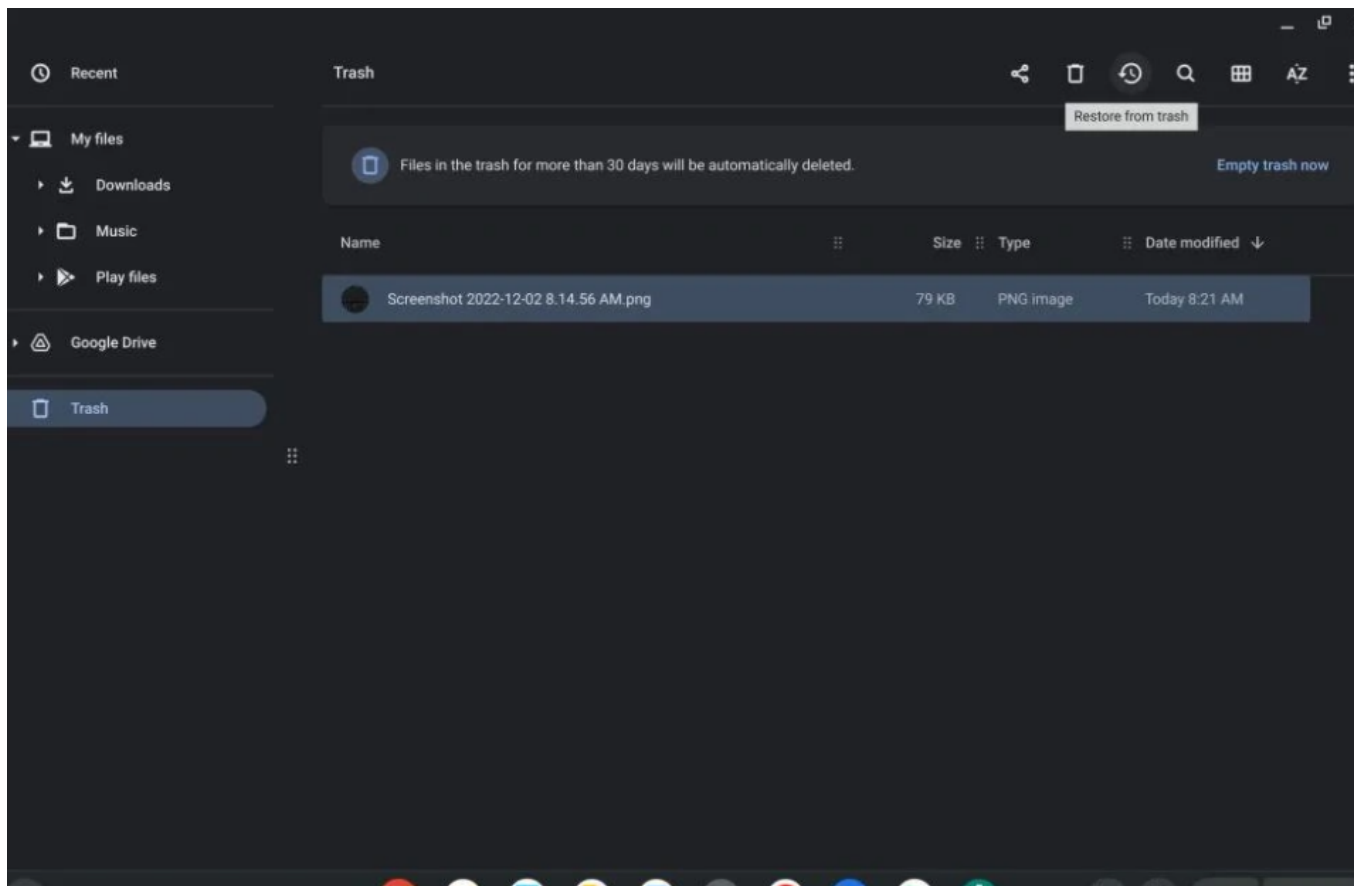
12月3日消息，对于很多 Windows 用户来说，回收站可能是经常会使用的功能。一些不需要的文件可以先拖入到回收站里，但这些文件并不是直接删除，用户后续也可以根据自己的需求恢复某些文件。但是在 ChromeOS 系统中则没有这种机制，这种情况在最新推出的 ChromeOS 108 版本中终于得到了改善。

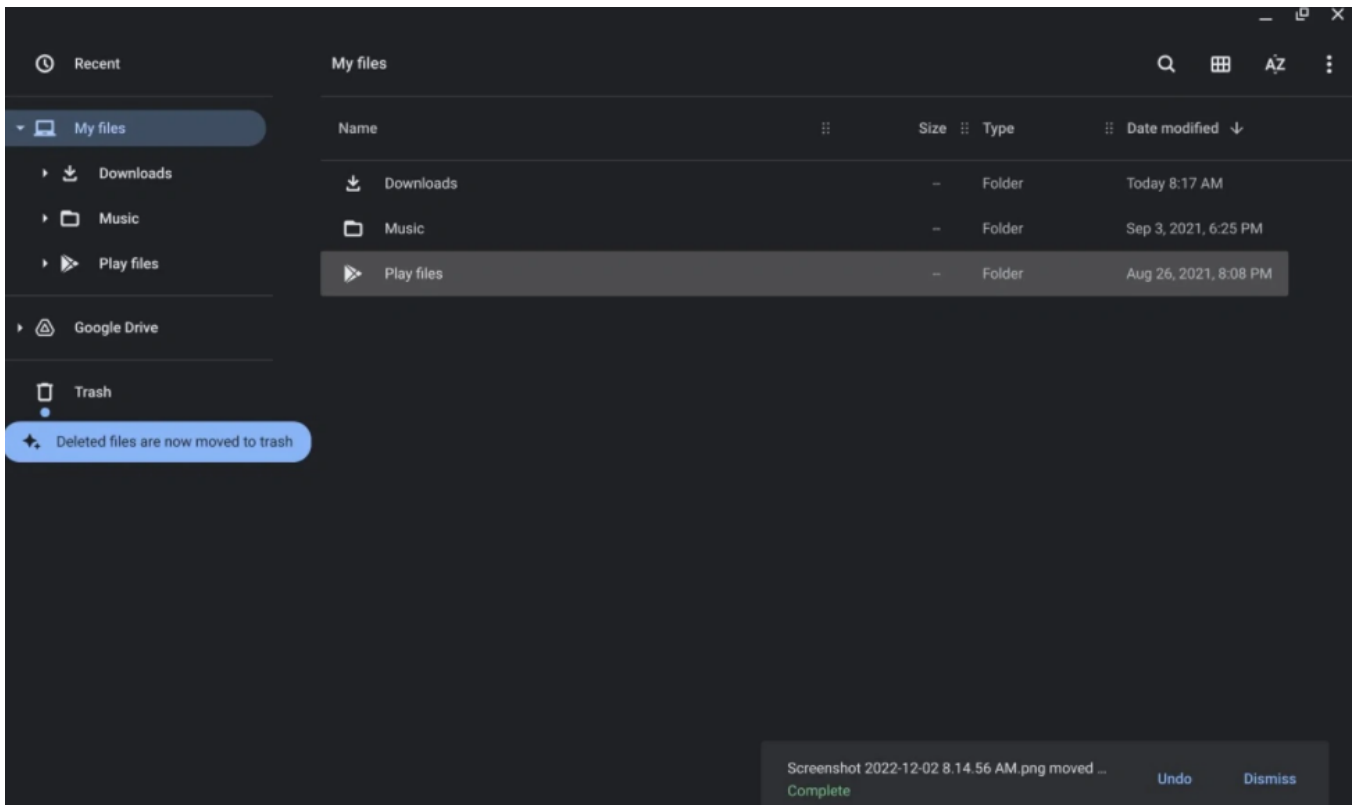
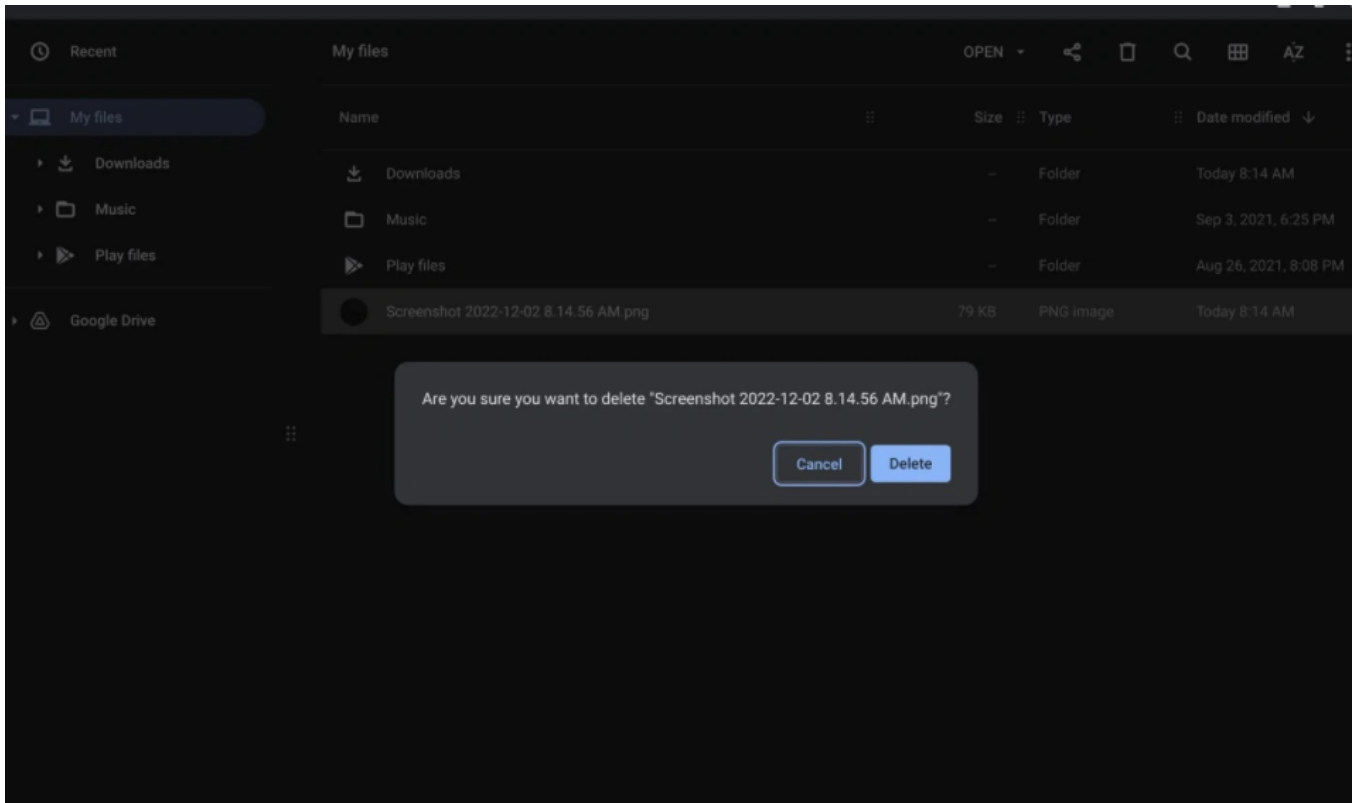


在此前的 ChromeOS 版本中，如果用户想要删除某个文件，就会跳出“你确认要删除这个文件吗”的提示框，用户可以点击“Cancel”，来取消删除操作。可是一旦点击“Delete”按钮，那么文件就会彻底删除，用户后续无法恢复。

而在 ChromeOS 108 版本更新中，谷歌终于优化了回收站机制。用户点击删除的文件会挪到一个名为“Tra

sh”的文件夹中，它以一个垃圾桶图标为特色，出现在左侧边栏的底部。





谷歌表示在 Trash 文件夹中超过 30 天的文件将会自动删除，用户可以在任意时刻点击“ Empty trash now ”按钮来清空垃圾桶，也可以点击右上角的“ Restore from trash ”来恢复某个文件。

本文链接：<https://dqcm.net/zixun/16702026231482.html>