

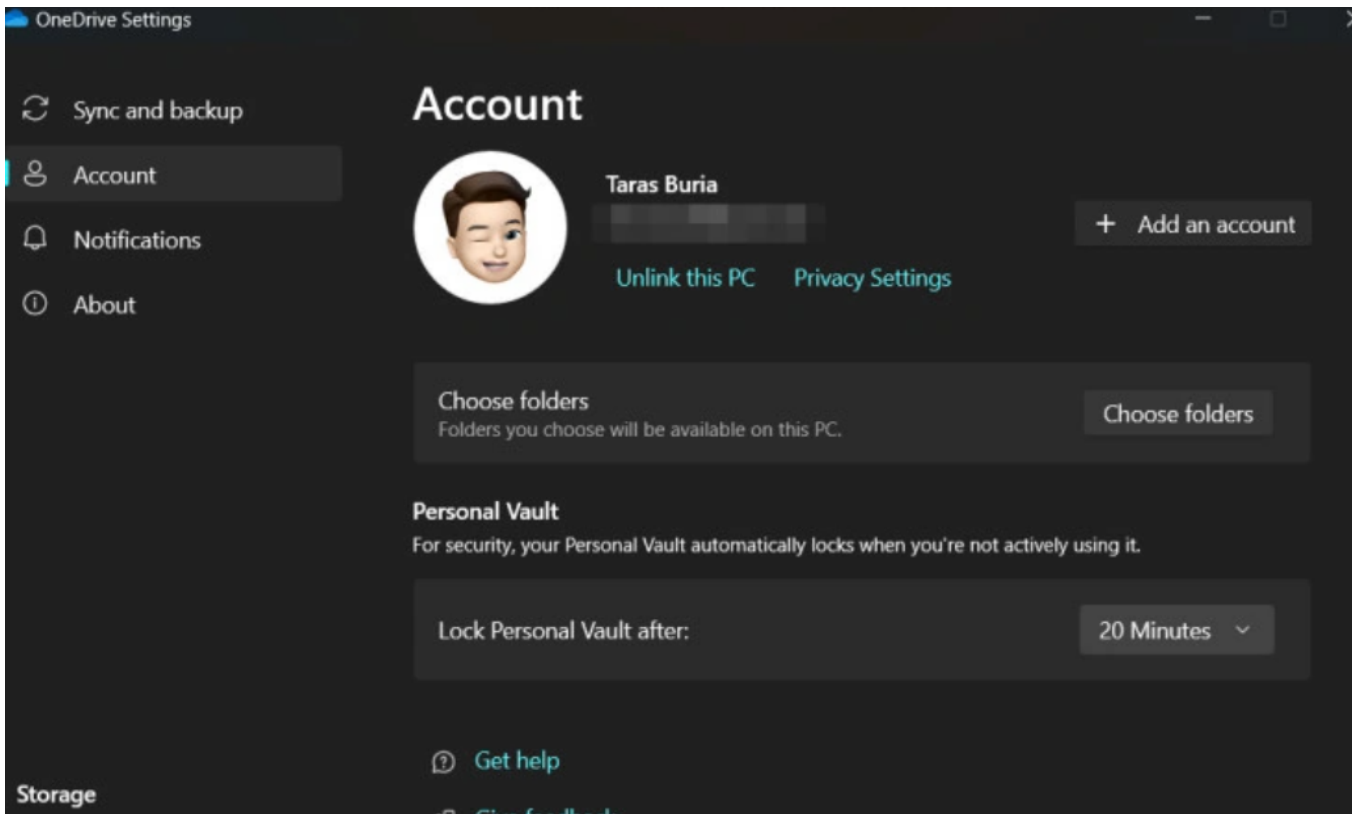
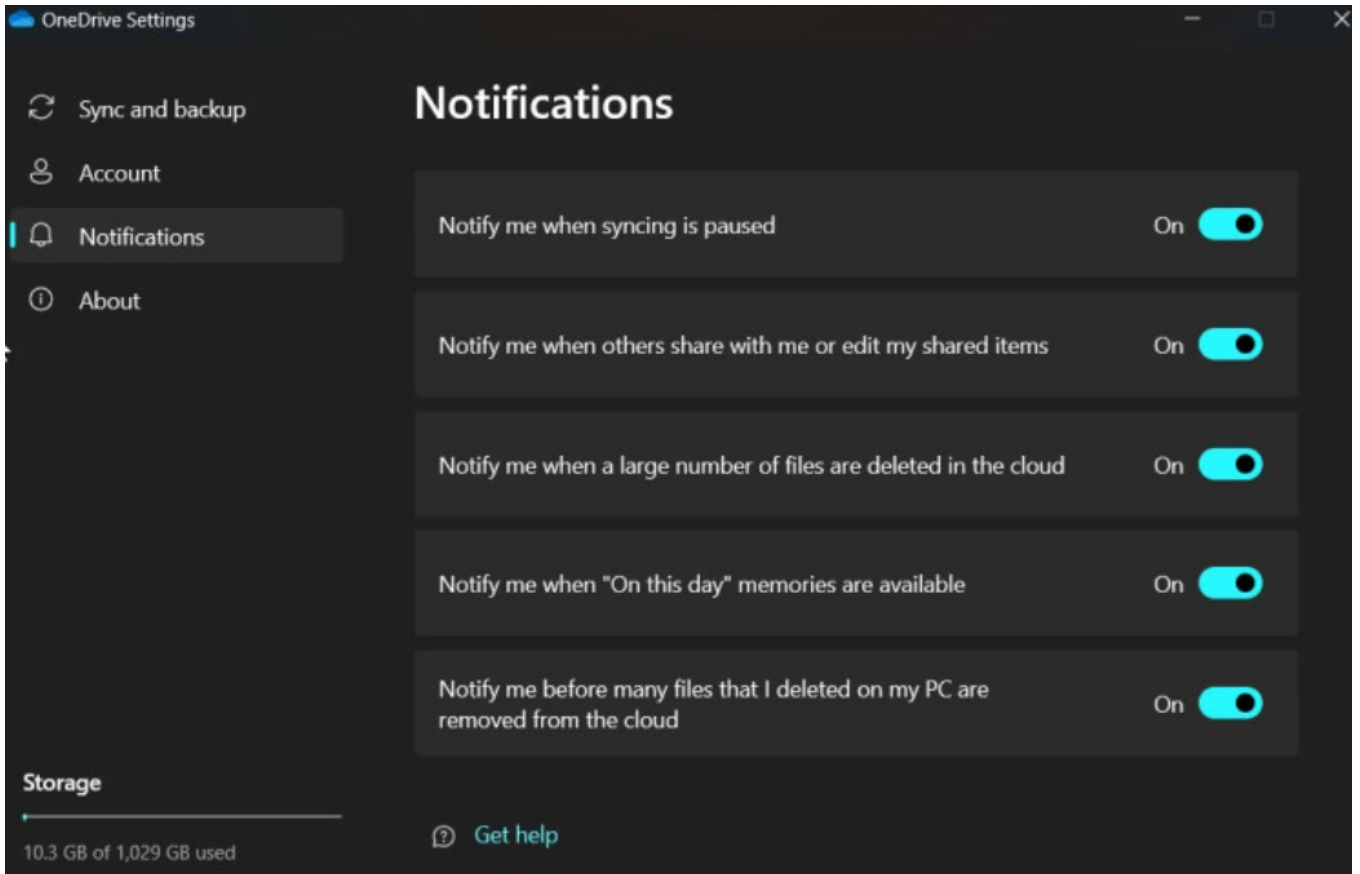
OneDrive for Windows 应用正在被微软重新推广

12月15日消息，微软似乎已经准备好向公众推出重新设计的 OneDrive for Windows 应用了。早期版本在今年7月偷跑之后，微软今天开始向所有用户开放新版本。



重新设计的 OneDrive 应用秉承了 Win11 一脉的用户界面和导航设计，有四个垂直标签用于管理同步和备份、账户和通知设置。第四个标签让你检查当前的应用程序版本，并注册 OneDrive Insider 预览版更新。

The screenshot shows the 'OneDrive Settings' application window. The title bar reads 'OneDrive Settings'. On the left is a navigation sidebar with four items: 'Sync and backup' (selected), 'Account', 'Notifications', and 'About'. The main content area is titled 'Sync and backup'. It features several settings cards: 1. 'Back up important PC folders to OneDrive' with a 'Manage backup' button. 2. 'Save photos and videos from devices' with a toggle set to 'Off'. 3. 'Save screenshots I capture to OneDrive' with a toggle set to 'Off'. 4. A 'Preferences' section containing 'Start OneDrive when I sign in to Windows' (toggle 'On') and 'Pause syncing when this device is on a metered network' (toggle 'On'). At the bottom left, a 'Storage' section shows '10.3 GB of 1,029 GB used'.



The screenshot shows the 'OneDrive-Einstellungen' (OneDrive Settings) window. On the left is a navigation sidebar with icons and labels for 'Synchronisieren und sichern', 'Konto', 'Benachrichtigungen', and 'Info'. The main area is titled 'Erweiterte Einstellungen' (Advanced Settings) and contains two toggle switches: 'Downloadrate begrenzen' (Limit download rate) and 'Uploadrate begrenzen' (Limit upload rate), both currently set to 'Aus' (Off). Below this, there are two tabs: 'Dateien bei Bedarf' (Files on demand) and 'Weitere Informationen' (More information). The 'Dateien bei Bedarf' section contains two text blocks with corresponding buttons: 'Files On-Demand lädt automatisch die von Ihnen verwendeten Dateien herunter und hilft dabei, Speicherplatz freizugeben, der von Dateien belegt wird, die Sie nicht verwenden.' with a button 'Dateien herunterladen, wenn Sie sie benutzen'; and 'Laden Sie jetzt alle OneDrive-Dateien herunter (mit bis zu 559 GB Speicherplatz), und behalten Sie sie immer auf diesem Gerät.' with a button 'Jetzt alle OneDrive-Dateien herunterladen'. At the bottom left, there is a 'Speicher' (Storage) section with a progress bar.

OneDrive-Einstellungen

Synchronisieren und sichern

- Synchronisieren und sichern
- Konto**
- Benachrichtigungen
- Info

Wichtige PC-Ordner auf OneDrive sichern
Sichern Sie Ihre Ordner „Desktop“, „Dokumente“ und „Bilder“ auf OneDrive, damit sie geschützt und auf anderen Geräten verfügbar sind.
[Weitere Informationen](#) Sicherung verwalten

Fotos und Videos von Geräten speichern
Fotos und Videos auf OneDrive speichern, wenn ich eine Kamera, ein Smartphone oder irgendein anderes Gerät an meinen PC anschlieÙe. Aus

Erstellte Screenshots auf OneDrive speichern Aus


Voreinstellungen

Speicher **OneDrive beim Anmelden bei Windows starten** Ein

OneDrive-Einstellungen

Konto

- Synchronisieren und sichern
- Konto**
- Benachrichtigungen
- Info

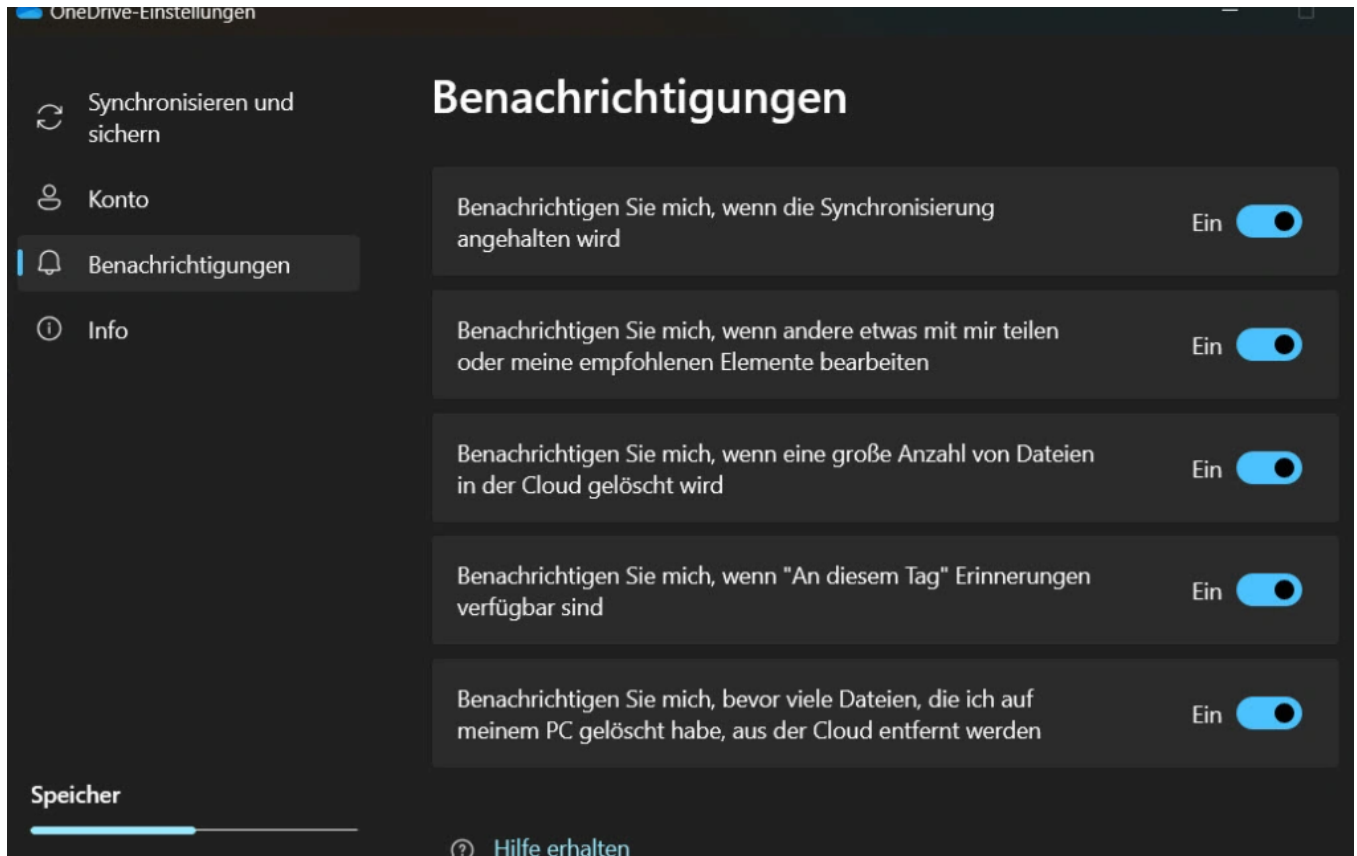
 **Martin Geuss** + Konto hinzufügen

[Verknüpfung dieses PCs aufheben](#) [Datenschutzeinstellungen](#)

Ordner wählen
Die von Ihnen ausgewählten Ordner stehen auf diesem PC zur Verfügung. Ordner wählen

[Hilfe erhalten](#)
[Feedback senden](#)

Speicher



另一个值得注意的变化是左下角的存储指示器，它可以让你检查你的存储限制，而不需要跳转到一个特定的标签。最后，该应用程序现在支持深色和浅色模式，这是传统版本从未提供过的。

除了用户界面和重新设计的导航之外，新版 OneDrive 应用并未引入任何新的功能。你依然可以管理你的备份，自定义下载速率，启用或禁用按需下载文件。

本文链接：<https://dqcm.net/zixun/16711559663469.html>